

Modernes Design EINFACH UND SCHNELL



EASY BOARD

NOVATOP 

EASY BOARD

Mit EASY geht es wirklich einfach

EASY BOARD ist eine neue spezielle Reihe von 3-Schichtplatten mit Nut, Feder und Fase, die sich durch eine attraktive Endoberfläche auszeichnen, die das moderne Erscheinungsbild von CLT-Platten in Wohnsichtqualität imitiert. Eine breite Palette an Oberflächenbehandlungen, darunter Bürsten, Bohren, Fräsen und verschiedenfarbige Lasuren, eröffnet viele Möglichkeiten für Innen- und Außenanwendungen. Präzise Verarbeitung und eine genaue Verbindung garantieren höchste Qualität. Der kreuzweise verleimte Aufbau der Platte verhindert ein Verdrehen und Biegen.

Die Arbeit mit den EASY BOARD Platten ist nicht nur einfach, sondern bringt auch perfekte Ergebnisse. EASY BOARD ist das Synonym für Einfachheit, Schnelligkeit und modernes Design in der Welt der aktuellen Baumaterialien.

Sortiment

3-Schichtplatten

Standarddicke (mm): 19 (6-7-6),
27 (6-15-6), 27 (9-9-9)

Bearbeitung: Feder, Nut, Fasse / 4 Seiten

Holzarten: Fichte (Klebstoff Melamin, PVAC),
Weißtanne (Klebstoff, PVAC)

Qualität: Premium, Base

Verpackung: 48 oder 32 Stk.

Typen

- > **Grundplatte:** ohne Oberflächenbehandlung, geschliffen mit Körnung P100
- > **Gebürstet**
- > **Geböhrt:** ø8/16-16, ø10/32-32, ø16/32-32, KATY – zufällige Bohrung Ø 4, 8, 16 mm S/L (nur Weißtanne) – kombiniert Rillen / Bohrungen (ø gibt den Durchmesser der Bohrung an, die Angaben nach dem Schrägstrich geben den Lochabstand an)

Formate

Standardformat (mm):

Brutto: 625 x 2500, 625 x 3000, 1250 x 5000


Netto: 615 x 2490, 615 x 2990, 1240 x 4990

Vorteile

- > Präzise Verbindung
- > Einzigartige Sichtqualität
- > Breite Produktpalette
- > Formstabilität und hohe Festigkeit
- > Einfache Handhabung und Montage

Oberflächenbehandlung

Für Innenbereich und überdachten Außenbereich:
Wasserlösliche Lasur, UV-stabil
– verschiedene Varianten je nach Lieferantentyp (Adler, Sherwin).
Wir bieten drei Grundtöne an (natur, mit niedrigerem oder höherem Anteil an Weißpigmenten).



Wohnsichtseite – zulässige Fehler



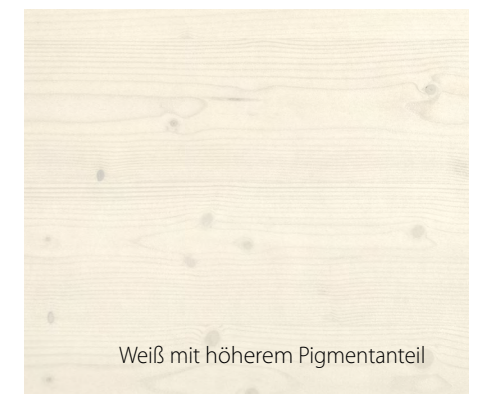
Wohnsichtseite – zulässige Fehler



Natur



Weiß mit geringerem Pigmentanteil



Weiß mit höherem Pigmentanteil

Qualität PREMIUM

Wohnsichtseite:

Möbel-Sichtqualität, gespachtelte und versiegelte Oberfläche, ohne Verfärbungen, mit Ästen aus Zweigen repariert, geschliffen, Bearbeitung mit einer Genauigkeit von $\pm 0,2$ mm

Die Unterseite:

Nicht-sichtbare Qualität mit zulässigen Fehlern

Qualität BASE


Wohnsichtseite:

Geringere Anforderungen an Sichtqualität, zulässige Ausbrüche an Ästen oder Lamellen, Bearbeitung mit einer Genauigkeit von $\pm 0,5$ mm


Die Unterseite:

Nicht-sichtbare Qualität mit zulässigen Fehlern

BOHREN



Profil 8/16-16



Profil 10/32-32



Profil 16/32-32

Gebohrte Profile können auf der nicht sichtbaren Seite mit einem schwarzen Fibertex-Absorber ergänzt werden



MONTAGEANLEITUNG




Einfache Montage




Präzise Verbindung



Präzise Bearbeitung



Exklusive Schliifqualität



Rückansicht

Profil S/L (nur Weißtanne) – kombiniert
Rillen 4/12/ Bohrungen 16/32-32



DURCH BÜRSTEN

wird die Holzstruktur hervorgehoben



Einzigartige Sichtqualität



Breite Einsatzmöglichkeiten im innen- und überdachten Außenbereich

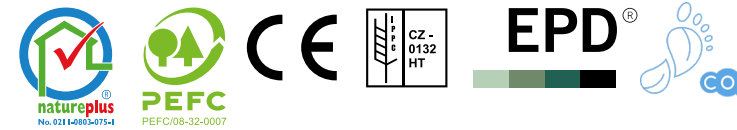
www.novatopeasyboard.de

- 
 wand- und
 Bodenverkleidungen
- 
 Decken und
 Dachstühle
- 
 Renovierungen
- 
 Büroräume und
 Läden
- 
 Schulen und
 Kindergärten

Hersteller: AGROP NOVA a.s.
 Ptenický Dvůrek 99 • 798 43 Ptení
 Tschechische Republik
 novatop-swp@agrop.cz



Zertifikate des Herstellers:



Information



Downloaden

